



انتقال وجه از

کارت خرید پارسیان

به کارت بانکی از طریق

اپلیکیشن پیگیر



الف (نصب و راه اندازی اپلیکیشن پیگیر :

۱- دانلود اپلیکیشن :

از سایت paygear.ir (نسخه ios و آندروید)



و یا دانلود از مارکت کافه بازار (نسخه آندروید)

۲- نصب اپلیکیشن :

برای نسخه ios مراحل زیر را پس install شدن انجام دهید .

Settings → General → Device Management → Seeb Co OU → Verifiy

۳- ثبت نام :

شماره موبایل خود را وارد کرده منتظر دریافت اس ام اس کد فعالسازی بمانید سپس کد

فعالسازی ۴ رقمی دریافتی را جهت فعالسازی وارد نمائید.



شماره موبایل خود را وارد کنید

+۹۸

شماره موبایل

تایید



بازگشت

در حال ارسال پیامک به شماره

کد فعالسازی خود را وارد کنید

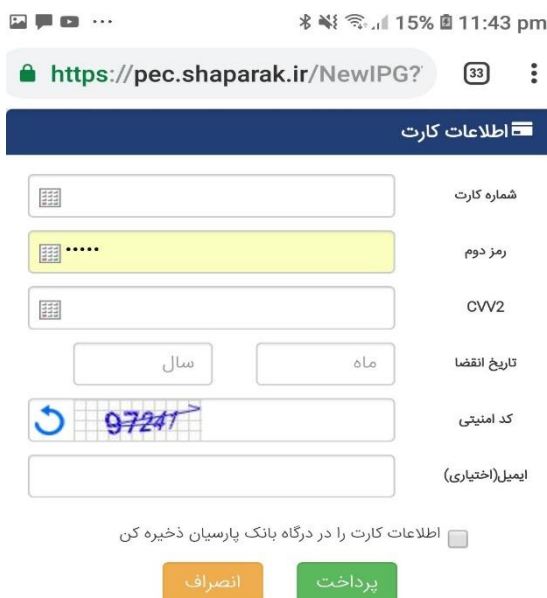
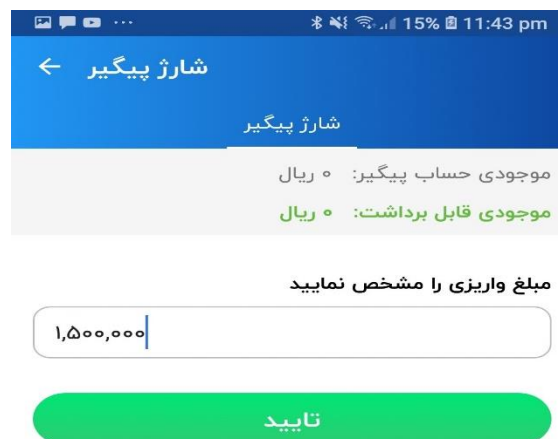
کد فعالسازی ۴ رقمی

تایید

ب) انتقال وجه از کارت خرید پارسیان

۱- شارژ حساب پیگیر:

- ۱- منوی " شارژ حساب پیگیر " را انتخاب نمایید .
- ۲- مبلغ مورد درخواست را وارد نمایید .
- ۳- سپس شماره کارت ، رمز دوم ، CVV2 و تاریخ انقضاء کارت خرید پارسیان را در صفحه پرداخت وارد نمایید.
- ۴- در این وضعیت کیف پول الکترونیکی شما به مبلغ درخواستی شارژ می گردد. (مبلغ از کارت خرید پارسیان به کیف پول پیگیر منتقل می گردد)





۲- برداشت از حساب پیگیر: (انتقال از کیف پول الکترونیکی به هر کارت بانکی تا سقف ۲,۹۹۵,۰۰۰ ریال)

۱- منوی " برداشت از پیگیر " را انتخاب نمائید .

۲- گزینه برداشت فوری را انتخاب نمائید. (به صورت پیش فرض این گزینه باز می باشد)

۳- مبلغ درخواستی جهت انتقال به کارت را وارد نمائید. (تا سقف مبلغ ۲,۹۹۵,۰۰۰ ریال در

هر روز قابل برداشت می باشد و مبلغ ۵,۰۰۰ ریال کارمزد کارت به کارت کسر میگردد .

۴- شماره کارت بانکی مقصد را وارد و کلید تائید را انتخاب نمائید.

۵- جهت انتقال می بایستی برای بار اول یک رمز ۴ رقمی را تعریف کرده و انتقال دفعات بعدی

این رمز را بخاطر بسپارید.

۶- رمز انتقال را وارد کرده و تائید نمائید.

برداشت از پیگیر

عادی فوری

موجودی حساب پیگیر: ۱,۵۰۰,۰۰۰ ریال

موجودی قابل برداشت: ۱,۵۰۰,۰۰۰ ریال

مبلغ برداشت را مشخص نمایید

۱,۵۰۰,۰۰۰

شماره کارت خود را وارد کنید

۶۴۲۳ - ۷۱۸۵ - ۰۶۱۰ - ۶۲۲۱

تایید

برداشت از پیگیر

عادی فوری

موجودی حساب پیگیر: ۳,۵۰۰,۰۰۰ ریال

موجودی قابل برداشت: ۳,۵۰۰,۰۰۰ ریال

مبلغ برداشت را مشخص نمایید

۳,۵۰۰,۰۰۰

تعریف رمز امنیتی

برای استفاده از حساب پیگیر ابتدا باید برای آن رمز تعریف کنید. آیا می‌خواهید رمز را فعال نمایید؟

بله خیر



برداشت از حساب پیگیر : (انتقال از کیف پول الکترونیکی به هر شبا حساب بانکی تا سقف ۳۰,۰۰۰,۰۰۰ ریال)

۱- منوی " برداشت از پیگیر " را انتخاب نمائید .

۲- گزینه برداشت عادی را انتخاب نمائید.

۳- مبلغ درخواستی جهت انتقال به شبا حساب را وارد نمائید. (تا سقف مبلغ ۲,۹۹۵,۰۰۰

ریال در هر روز قابل برداشت می باشد و چنانچه نیاز به افزایش سقف برداشت روزانه دارید

پس از نصب اپلیکیشن و ثبت شماره شبا ، شماره همراه ثبت نام شده در پیگیر را به شماره

اس ام اس ۰۸۰۸۰۸۰۰۸۰۰۶۳۰۸۰۰۶۳۰۸ ارسال نمائید .)

✓ جهت اطلاع از شماره شبا می توانید از راهنمای " نحوه اطلاع از شماره شبا " همین

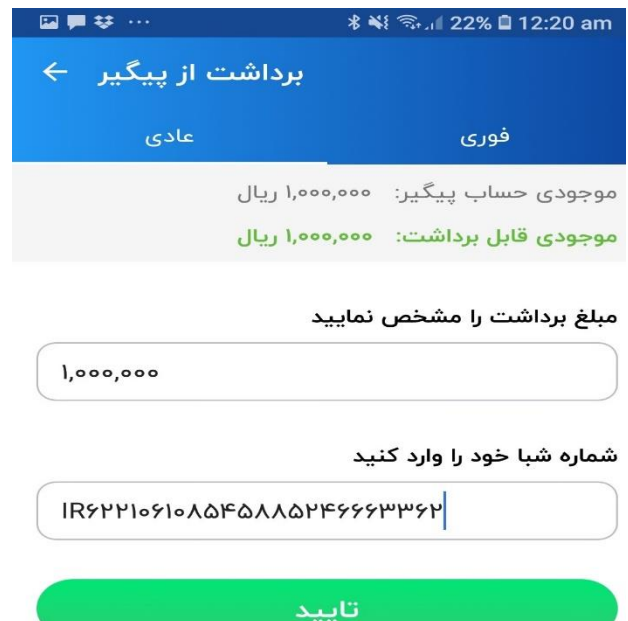
صفحه استفاده نمائید

۴- جهت انتقال می بایستی برای بار اول یک رمز ۴ رقمی را تعریف کرده و انتقال دفعات بعدی

این رمز را بخاطر بسپارید.

۵- رمز انتقال را وارد کرده و تائید نمائید. عملیات انتقال ساعت ۱۶ الی ۱۸ روز بعد انجام می

گردد .





۳- برداشت از حساب پیگیر : (انتقال از کیف پول الکترونیکی به هر شبا حساب بانکی تا سقف ۳۰,۰۰۰,۰۰۰ ریال به

طور اتوماتیک)

۱- جهت برداشت به صورت اتوماتیک فقط نیاز به شارژ حساب پیگیر خواهد بود و وجه شارژ

شده تا سقف ۳۰,۰۰۰,۰۰۰ ریال در روز به صورت اتوماتیک به شبا معرفی شده واریز می

گردد .

۲- حتما با شماره همراه ثبت نام شده در اپلیکیشن پیگیر ، شماره شبا حساب را به شماره

اس ام اس ۳۰۰۰۶۳۰۸۰۰۸۸۰۸ جهت فعالسازی تسویه اتوماتیک اعلام گردد .